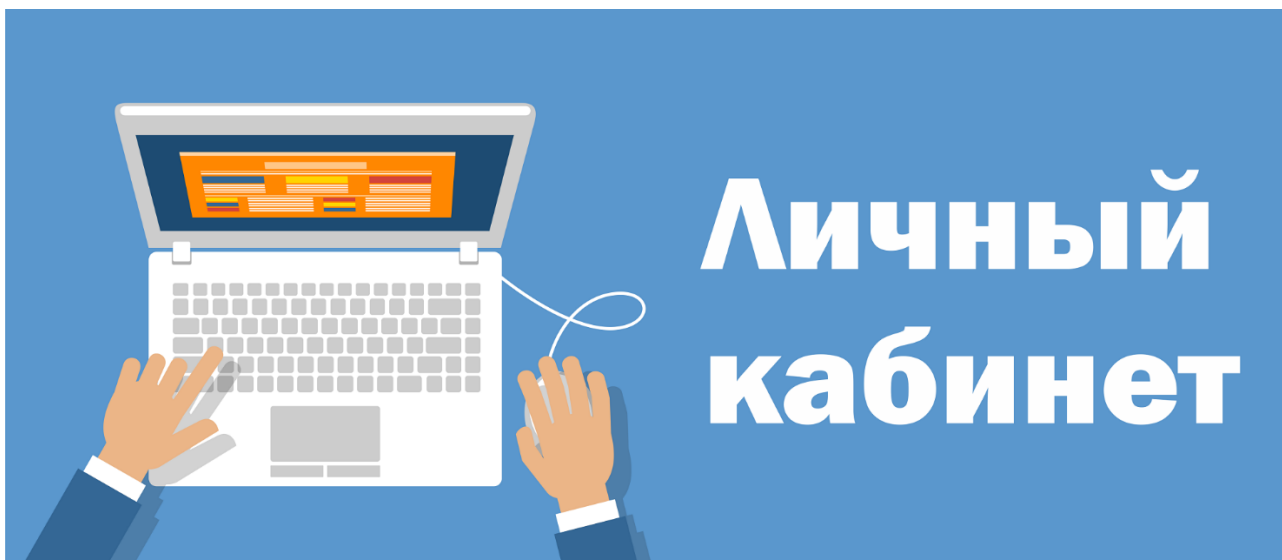




Башкирский государственный
УНИВЕРСИТЕТ

ИНСТРУКЦИЯ

по работе с личным кабинетом
научно-педагогического работника



Оглавление

1. Вход в личный кабинет научно-педагогического работника	3
2. Настройка профиля пользователя личного кабинета	4
3. Просмотр учебной нагрузки	Ошибка! Закладка не определена.
4. Система сообщений	5
5. Формирование электронного портфолио научно-педагогического работника.	6
6. Обеспечение доступа к рабочим программам дисциплин (модулей), практик, к изданиям электронных библиотечных систем и электронным образовательным ресурсам	7

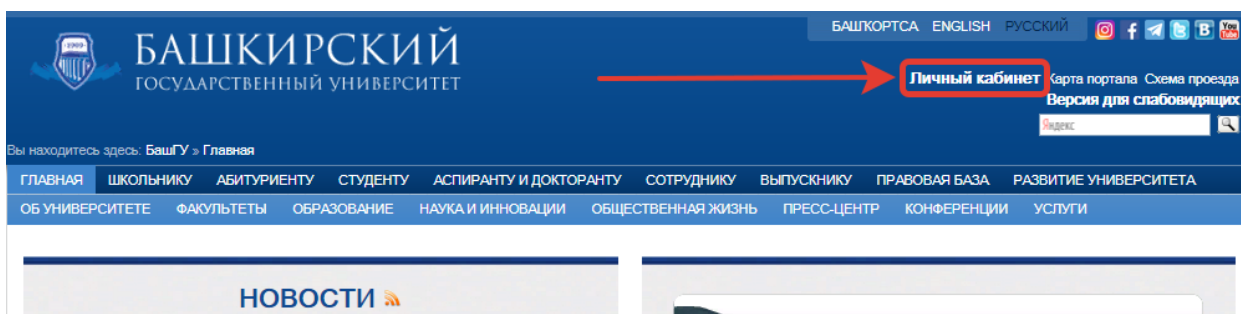
1. Вход в личный кабинет научно-педагогического работника

Личный кабинет научно-педагогического работника находится по адресу <https://cabinet.bashedu.ru/>. Для входа в личный кабинет обучающегося необходимо запустить интернет-браузер.

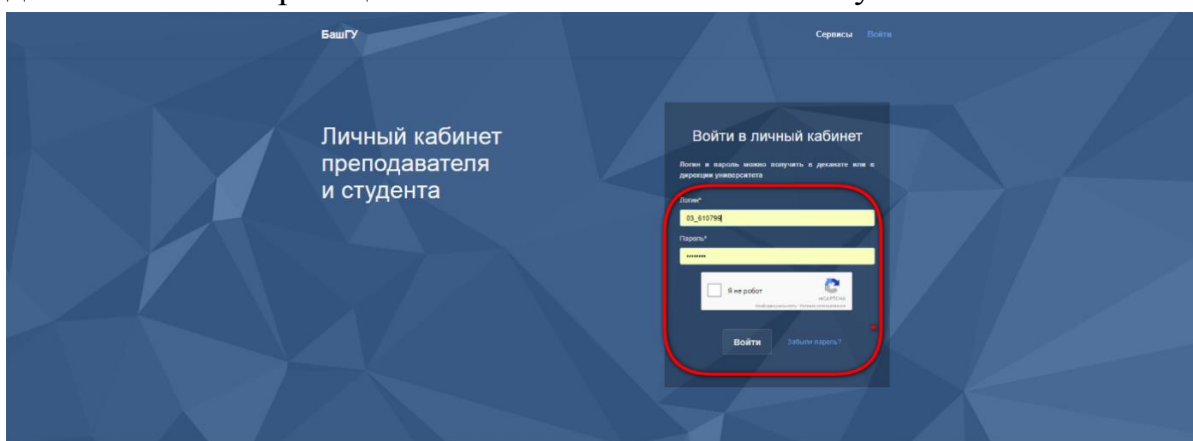


В интернет-браузере необходимо загрузить официальный сайт БашГУ - <http://www.bashedu.ru/>.

После загрузки официального сайта БашГУ необходимо пройти на страницу личного кабинета (<https://cabinet.bashedu.ru/>).



Для входа в личный кабинет в форму для авторизации необходимо ввести **имя пользователя** в поле ввода логина и **пароль** в поле ввода пароля. Далее для дальнейшей авторизации пользователя нажать кнопку «**Войти**».

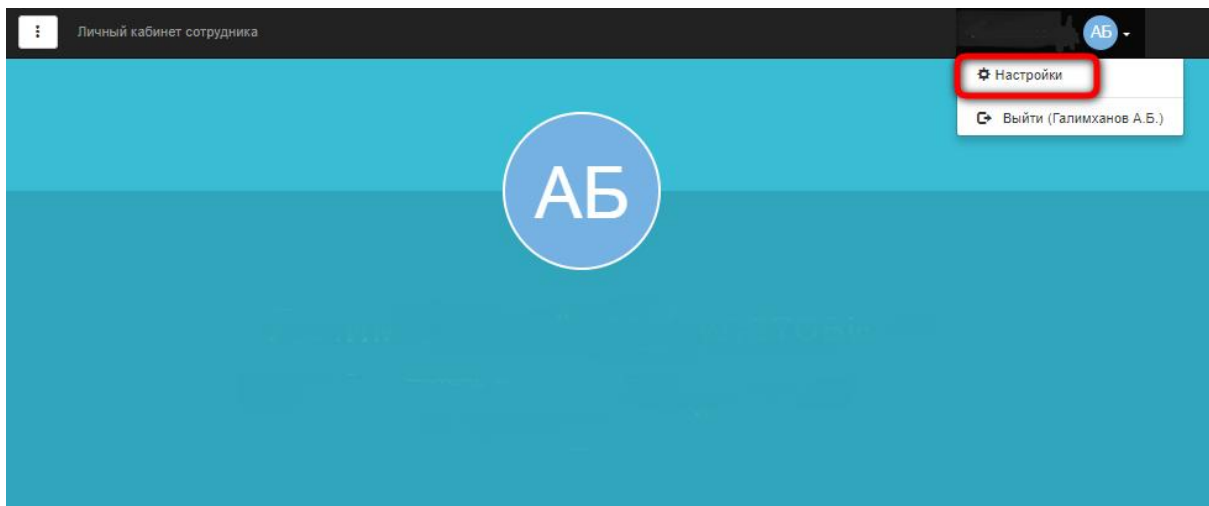


В настоящий момент доступно



2. Настройка профиля пользователя личного кабинета

Редактирование профиля пользователя личного кабинета осуществляется через функционал «**Настройки**». Данный функционал позволяет загрузить в систему элемент визуальной идентификации пользователя (фотография и т.д.), адрес электронной почты, номер мобильного телефона. Адрес электронной почты и номер мобильного телефона необходимы для восстановления пароля и оповещения об изменениях.



Настройки

Электронную почту и телефон позднее можно будет использовать для восстановления пароля и оповещения об изменениях.

Аватар

Загрузить файлы...

Загрузите изображение в формате JPG, не более 1Мб.

Адрес электронной почты

Номер сотового телефона

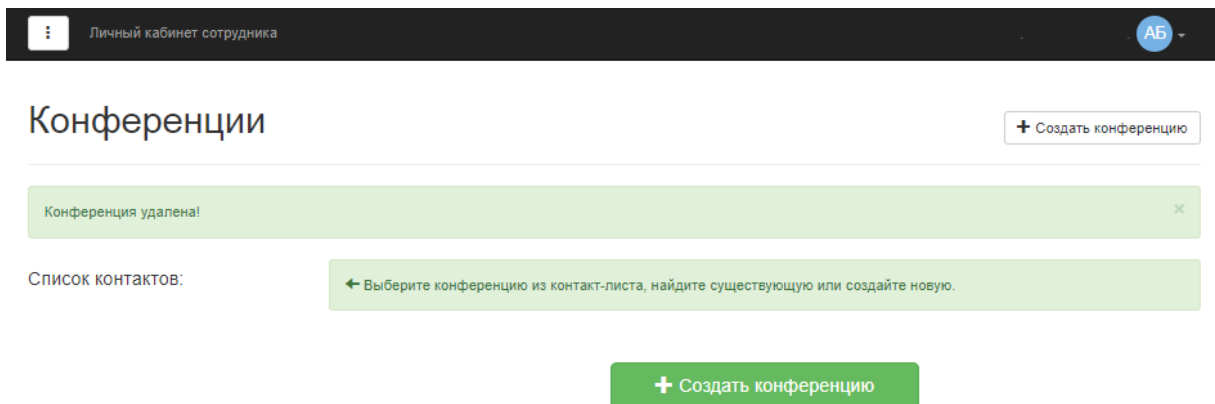
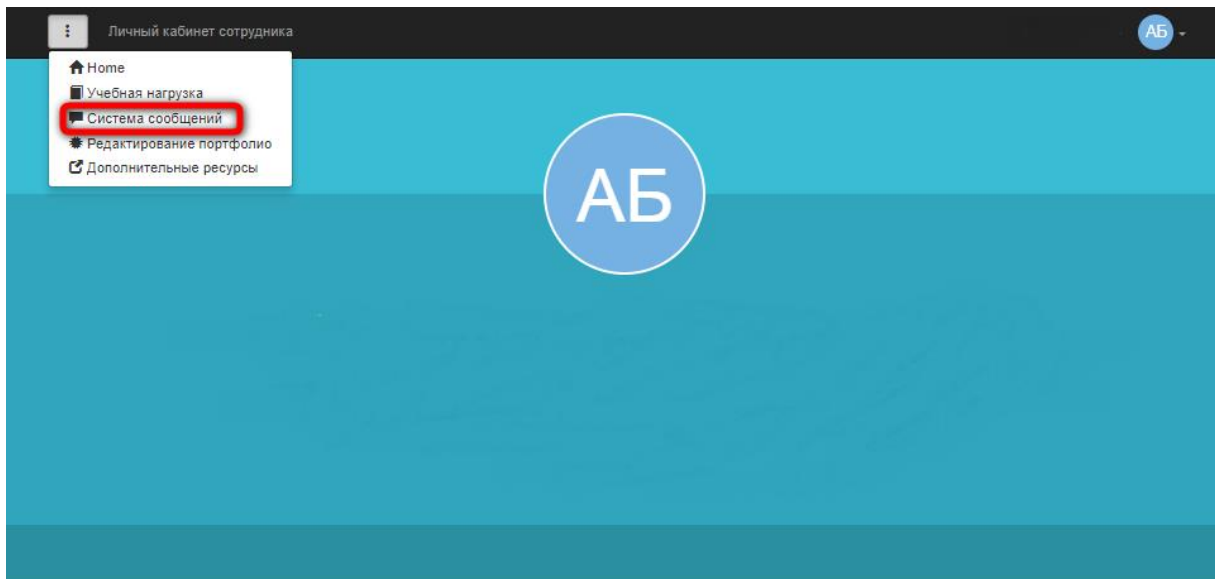
+7 0000000000

Опубликовать домашнюю страницу

Сохранить

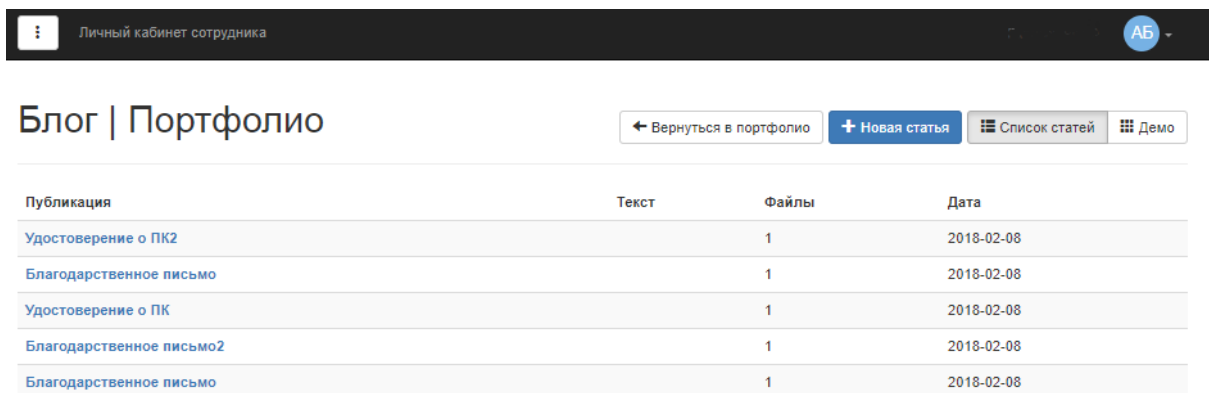
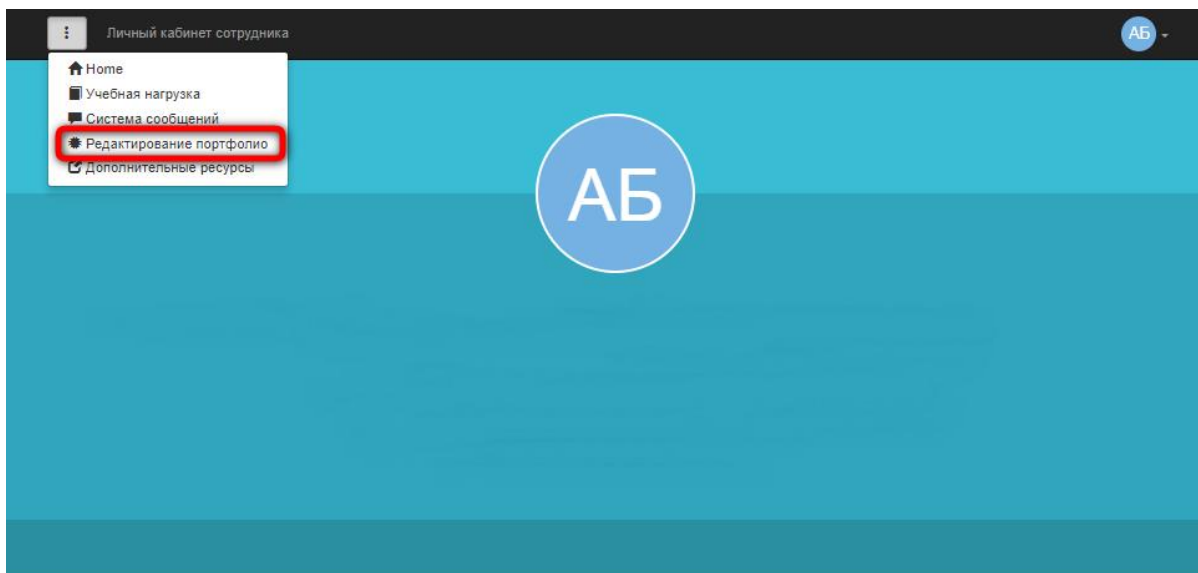
3. Система сообщений

В личном кабинете реализована возможность синхронного и асинхронного взаимодействия между участниками образовательного процесса.



4. Формирование электронного портфолио научно-педагогического работника

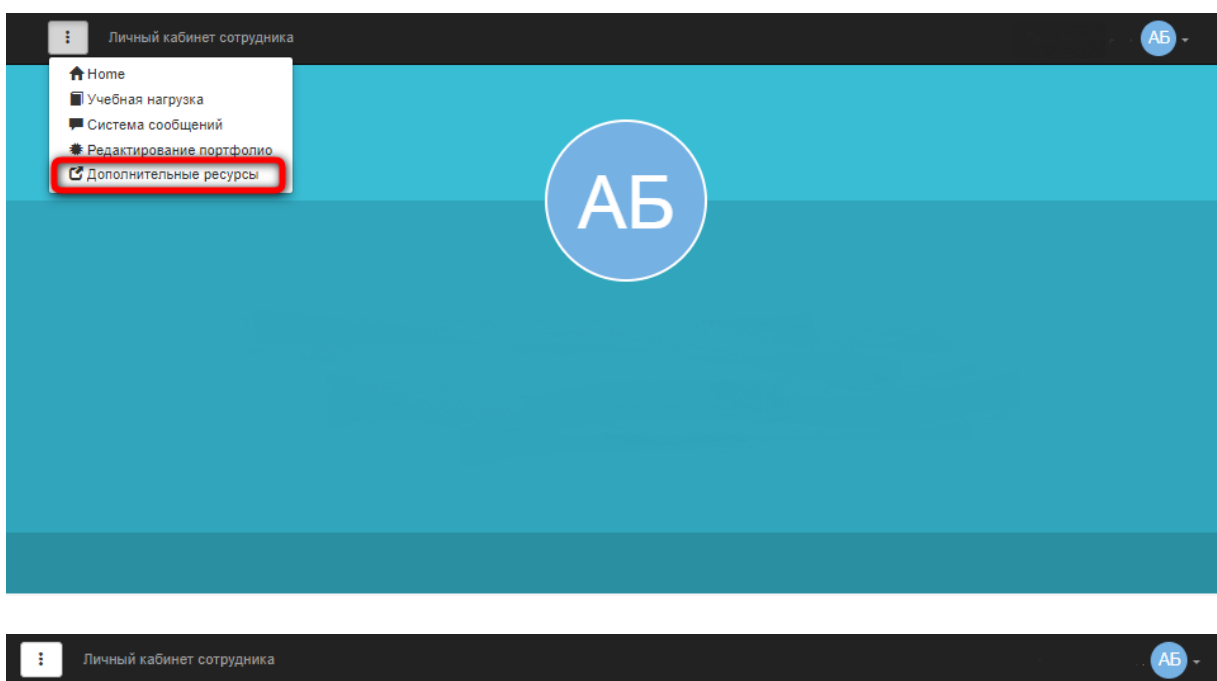
Формирование электронного портфолио в личном кабинете научно-педагогического работника реализовано через функционал сохранения работ и загрузки документов, подтверждающих индивидуальные достижения.








Функционал «Редактирование портфолио» позволяет загружать результаты индивидуальных достижений по педагогической, научно-исследовательской, спортивной, общественной, творческой деятельности. Результаты научно-исследовательской деятельности в части научных публикаций необходимо загружать в формате pdf. Результаты индивидуальных достижений по педагогической, спортивной, общественной, творческой деятельности рекомендуются загружать в формате png или jpeg.

5. Обеспечение доступа к рабочим программам дисциплин (модулей), практик, к изданиям электронных библиотечных систем и электронным образовательным ресурсам

Функционал «Дополнительные ресурсы» предоставляет доступ к рабочим программам дисциплин (модулей), практик, к изданиям электронных библиотечных систем и электронным образовательным ресурсам. Доступ к рабочим программам дисциплин (модулей) предоставляется посредством дополнительной авторизации.



Дополнительные ресурсы

-  Сайт библиотеки БашГУ
-  Система дистанционного обучения БашГУ
-  Система обнаружения текстовых заимствований www.antiplagiat.ru
-  Национальная платформа открытого образования proed.ru
-  Электронное образование Республики Башкортостан edu.bashkortostan.ru
Инструкция по регистрации.

6. Опросы

С целью определения уровня удовлетворенности условиями организации образовательного процесса в рамках реализации внутренней независимой оценки качества образования, функционал «Опросы» позволяет проводить анкетирование научно-педагогического работника («Университет глазами преподавателей» и другие).

☰ Личный кабинет сотрудника

Пожалуйста, примите участие в опросе

Университет глазами преподавателей 2018-2019 уч.год

Университет глазами преподавателей

1. Выберите из списка факультет, институт, филиал на котором Вы работаете:

- Уфа - Институт истории и государственного управления
- Уфа - Институт права
- Уфа - Институт экономики, финансов и бизнеса
- Уфа - Физико-технический институт
- Уфа - Биологический факультет
- Уфа - Географический факультет
- Уфа - Инженерный факультет