

Инструкция по электронной подаче документов

Электронная подача заявления на обучение в БашГУ осуществляется с 20 июня на сайте Приемной комиссии БашГУ: <https://priem.bashedu.ru/lk>

Шаг 1. Запустите интернет-браузер. Перейдите на сайт Приемной комиссии БашГУ: <https://priem.bashedu.ru/lk>

Шаг 2. Зарегистрируйтесь на сайте (создайте собственный интернет-кабинет) - нажмите в верхнем правом углу кнопку «[Регистрация](#)» или перейдите по ссылке «[зарегистрируйтесь](#)».

Личный кабинет абитуриента БашГУ

Регистрация Восстановление пароля Войти

Войдите или зарегистрируйтесь.

E-mail

E-Mail

Пароль

Пароль

Войти

Башкирский государственный университет

Приемная комиссия БашГУ
тел: +7(347)229-97-21

Заполните предложенные Вам поля и нажмите кнопку «[Зарегистрироваться](#)». Ф.И.О. должны соответствовать паспортным данным. Пример заполнения:

Личный кабинет абитуриента БашГУ

Регистрация Восстановление пароля Войти

Введите данные для регистрации в сервисе

E-mail

vasya.pupkin@yandex.ru

Пароль Минимальная длина пароля: 6 символов

.....

Повторите пароль

.....

Фамилия Написание должно соответствовать написанию в паспорте

Пупкин

Имя Пример: Сидоров Пётр Иванович, написание Петр - неправильно

Василий

Отчество

Иванович

Пол

Мужской

Зарегистрироваться

Башкирский государственный университет

Приемная комиссия БашГУ
тел: +7(347)229-97-21

После этого на указанный Вами адрес электронной почты придет письмо. Для активации Вашего Личного кабинета необходимо перейти по ссылке, см. пример:

Активация учетной записи сервиса Личный кабинет абитуриента БашГУ



isbashgunoreply@bashedu.ru

Башкирский государственный университет +7 (347) 272-25-68

сегодня в 13:04

подробнее

Уважаемый(-ая) Василий Пупкин! Для активации Вашей учетной записи перейдите по следующей ссылке: <https://priem.bashedu.ru/api/Enrollee/741/Email/FKLGLDZYEQKYRCSIHLTW/>

После успешной активации Личного кабинета Вы можете войти в него и подать документы в БашГУ.

Личный кабинет абитуриента БашГУ

Регистрация Восстановление пароля Войти

Поздравляем Вас с успешной регистрацией
Для продолжения использования сервиса необходимо активировать Вашу учётную запись, используя ссылку, высланную Вам на e-mail.
Пожалуйста, проверьте Ваш почтовый ящик и перейдите по специальной ссылке

Войти в сервис

Башкирский государственный университет

Приемная комиссия БашГУ
тел: +7(347)229-97-21

Личный кабинет абитуриента БашГУ

Регистрация Восстановление пароля Войти

Спасибо, Ваш E-mail активирован!
Теперь Вы можете войти в сервис.

Войдите или зарегистрируйтесь.

E-mail
vasya.pupkin@yandex.ru

Пароль
.....

Войти

Башкирский государственный университет

Приемная комиссия БашГУ
тел: +7(347)229-97-21

После процедуры аутентификации необходимо ознакомиться с условиями использования данного сервиса, отметить галочкой пункт «Я принимаю условия использования и даю согласие на обработку своих персональных данных» и нажать кнопку «Продолжить»

Условия использования сервиса "Личный кабинет абитуриента БашГУ"

Сервис «Личный кабинет абитуриента БашГУ» для поступающих в Башкирский государственный университет и его филиалы на программы бакалавриата, специалитета, магистратуры и аспирантуры (очная, заочная, очно-заочная формы обучения).

В личном кабинете поступающие могут:

- заполнить заявление о приеме в БашГУ,
- прикрепить копии необходимых документов,
- просматривать свое место в рейтинге в конкурсной группе.

При заполнении заявления о приеме в БашГУ в личном кабинете поступающие могут:

- ввести свои анкетные данные,
- сохранить введенные данные,
- в любой момент дополнить и/или исправить введенные данные (аттестат), то сведения о нем можно ввести позднее),
- после ввода и сохранения данных распечатать заполненное заявление.

Я принимаю условия использования и даю согласие на обработку своих персональных данных

В новом окне Вы увидите пошаговую анкету, заполнив которую Вы сможете самостоятельно подать документы для поступления в БашГУ:

Шаг 1 Вы уже успешно завершили. Выберите **Шаг 2**.

Для подачи заявления о приеме необходимо выполнить следующие шаги:

- Шаг #1
Регистрация и активация учетной записи завершена
- Шаг #2
Ввод личных данных
- Шаг #3
Ввод сведений об образовании
- Шаг #4
Выбор направлений подготовки (конкурсных групп)
- Шаг #5
Загрузка документов

Перед Вами появится страница «**Личные данные**», после заполнения которой, необходимо тщательно сверить свои данные и после этого нажать кнопку «**Сохранить**».

Пример заполнения:

Примечание: для заполнения полей «Адрес регистрации» и «Адрес проживания» необходимо нажать на значок ручки справа от поля

Личный кабинет абитуриента БашГУ Вы вошли в систему как: Василий Пупкин Выйти

Личные данные

Дата рождения 01.01.1998	Основной контактный номер телефона +7 1233312111
Место рождения г. Уфа	Мой контактный телефон
Гражданство РОССИЙСКАЯ ФЕДЕРАЦИЯ	Дополнительный номер телефона (желательно) +7 1214144444
Документ, удостоверяющий личность Паспорт гражданина РФ	Телефон мамы (Пупкина Авдотья Ивановна)
Серия паспорта 1234	Второй дополнительный номер телефона (не обязательно) +7 2255555554
Номер паспорта 123456	Телефон папы (Пупкин Иван Иванович)
Дата выдачи паспорта 01.01.1998	Адрес регистрации Индекс 450000, Республика Башкортостан, г. Уфа, ул. Ленина, дом 1, кв. 1
Кем выдан паспорт ОВД г. Уфы	Адрес проживания <input checked="" type="checkbox"/> совпадает с адресом регистрации Индекс 450000, Республика Башкортостан, г. Уфа, ул. Ленина, дом 1, кв. 1
Код подразделения 123-123	

Сохранить

После нажатия на кнопку «**Сохранить**» Вы вернетесь на страницу пошаговой анкеты. Поздравляем Вас, Вы закончили **Шаг 2**. Переходим к **Шагу 3**:

На этом этапе Вам необходимо заполнить анкету «Сведения об образовании», указав на основании какого документа об образовании, Вы хотите поступать в БашГУ. После заполнения всех полей нажмите кнопку «**Сохранить**». Пример заполнения:

Личный кабинет абитуриента БашГУ Вы вошли в систему как: Василий Пупкин Выйти

Сведения об образовании

Вид документа
Аттестат о среднем (полном) общем образовании

Серия документа
1234 Без серии

Номер документа
123456789

Дата выдачи
24.06.2016

Наименование учебного заведения
Школа №1 с. Пупкино

Тип учебного заведения
Школа

Регион нахождения учебного заведения
Республика Башкортостан

Сохранить

Башкирский государственный университет Приемная комиссия БашГУ
тел: +7(347)229-97-21

Поздравляем, Вы успешно завершили **Шаг 3**, переходим к **Шагу 4**:

На этом этапе необходимо выбрать в какое из отделений БашГУ и на какие направления Вы хотите подать документы и расположить их в том порядке, в каком Вы хотели бы на них поступить. В одном заявлении можно подать документы в головной вуз и (или) в филиалы. Вы имеете право подать документы не более чем на **три** направления подготовки/специальности в головном вузе или в филиале .

В рамках одного направления (одной конкурсной группы) можно подавать одновременно на очую, (очно-заочную), заочную формы обучения, как на бюджет, так и на договор - это будет считаться одним направлением.

ИЗМЕНЕНИЕ, ДОБАВЛЕНИЕ, УДАЛЕНИЕ ЗАЯВЛЕНИЙ, ПОСЛЕ ОТПРАВКИ АНКЕТЫ НА ПРОВЕРКУ ПРИЕМНОЙ КОМИССИИ БУДЕТ ВОЗМОЖНЫМ УЖЕ ТОЛЬКО ПРИ ЛИЧНОМ ПОСЕЩЕНИИ ПРИЕМНОЙ КОМИССИИ!

Не забудьте после этого нажать кнопку «Сохранить». Пример заполнения:

Поздравляем **Шаг 4** завершен, переходим к **Шагу 5**.

На этом этапе Вам необходимо загрузить скан-копии своих документов: 1.Заявление о приеме (его необходимо скачать, заполнить пустующие поля, подписать и отсканировать). 2. Скан-копия паспорта (страница с фотографией и страница с пропиской, одним файлом). Если Вы сдавали ЕГЭ по другому паспорту, то необходимо будет приложить скан-копию страницы паспорта со сведениями о старых паспортах 3. Скан-копия документа об образовании, который Вы указали в Шаге 3 (документ и приложение с оценками). Также Вы можете загрузить дополнительные документы (список которых Вы можете увидеть, нажав на ссылку «Показать список допустимых документов») кликнув на поле в разделе «Дополнительные документы». После прикрепления всех необходимых документов нажмите кнопку «**Загрузить документы**»


Примечание: если Вы нечаянно загрузили не тот документ, то кликните в это поле еще раз и замените на необходимый документ. Если Вы отсканировали документ двумя или тремя файлами, то закрепите основной файл в «Обязательные документы», а остальные файлы прикрепите в «Дополнительные документы». В случае, если отправлены не все необходимые страницы документов, Ваше заявление может быть отклонено Приемной комиссией.

[Скачать заявление о приеме](#) [Скачать образец заполнения](#)


Обязательные документы

Допустимые форматы: pdf, jpg, png, gif


Максимальный размер файла не должен превышать 10 мегабайт!



Скан-копия заполненного заявления о приеме
Файл обязателен для загрузки!
Файл еще не загружен - кликните для загрузки файла



Сканкопия документа, удостоверяющего личность
Файл обязателен для загрузки!
Файл еще не загружен - кликните для загрузки файла



Скан-копия документа об образовании
Файл обязателен для загрузки!
Файл еще не загружен - кликните для загрузки файла

Дополнительные документы

[Показать список допустимых документов](#)

Можно загрузить до 10 различных документов! Общий размер загружаемых файлов не должен превышать 10 МБ

Документы, подтверждающие особые права и/или индивидуальные достижения

[Загрузить документы](#)

Поздравляем Вас с выполнением всех необходимых этапов для подачи документов в БашГУ!

Перед отправкой сведений в Приемную комиссию еще раз проверьте введенную информацию, и если все правильно нажмите кнопку «Отправить».

Если возникли трудности, то звоните нам по телефону **+7(347)229-97-21**

Вы выполнили все 5 необходимых шагов!

Теперь Вы можете подтвердить и отправить заявление.

Внимание! Перед отправкой, пожалуйста, проверьте правильность всей заполненной Вами информации!

При необходимости, отправленное заявление можно будет отозвать.

[Отправить](#)

Для подачи заявления о приеме необходимо выполнить следующие шаги:

 Шаг #1

Регистрация и активация учетной записи завершена

 Шаг #2

Личные данные введены

 Шаг #3

Сведения об образовании указаны

 Шаг #4

Направления подготовки (конкурсные группы) выбраны

 Шаг #5

Необходимые документы загружены